

3º TRIMESTRE DE 2021

OUTUBRO / 2021



TENDÊNCIA DOS PEQUENOS NEGÓCIOS CATARINENSES

TENDÊNCIA DOS PEQUENOS NEGÓCIOS CATARINENSES



OBJETIVOS:

Fornecer, trimestralmente, indicações sobre o estado geral dos pequenos negócios catarinenses, suas expectativas de curto prazo e indicativos sobre o desempenho da atividade econômica no último trimestre.



AMOSTRA:

A amostragem é estratificada, composta por 810 (oitocentos e dez) entrevistas distribuídas por cotas representativas ao número de MEI, ME e PE, assim como por setor de atividade nas regiões Foz do Itajaí, Grande Florianópolis, Extremo-Oeste, Meio-Oeste, Oeste, Norte, Serra, Sul e Vale do Itajaí. Os resultados gerais são ponderados por região do estado.



COLETA DE DADOS:

As entrevistas foram realizadas entre 01 e 28 de outubro de 2021.



ERRO AMOSTRAL E PONDERAÇÃO:

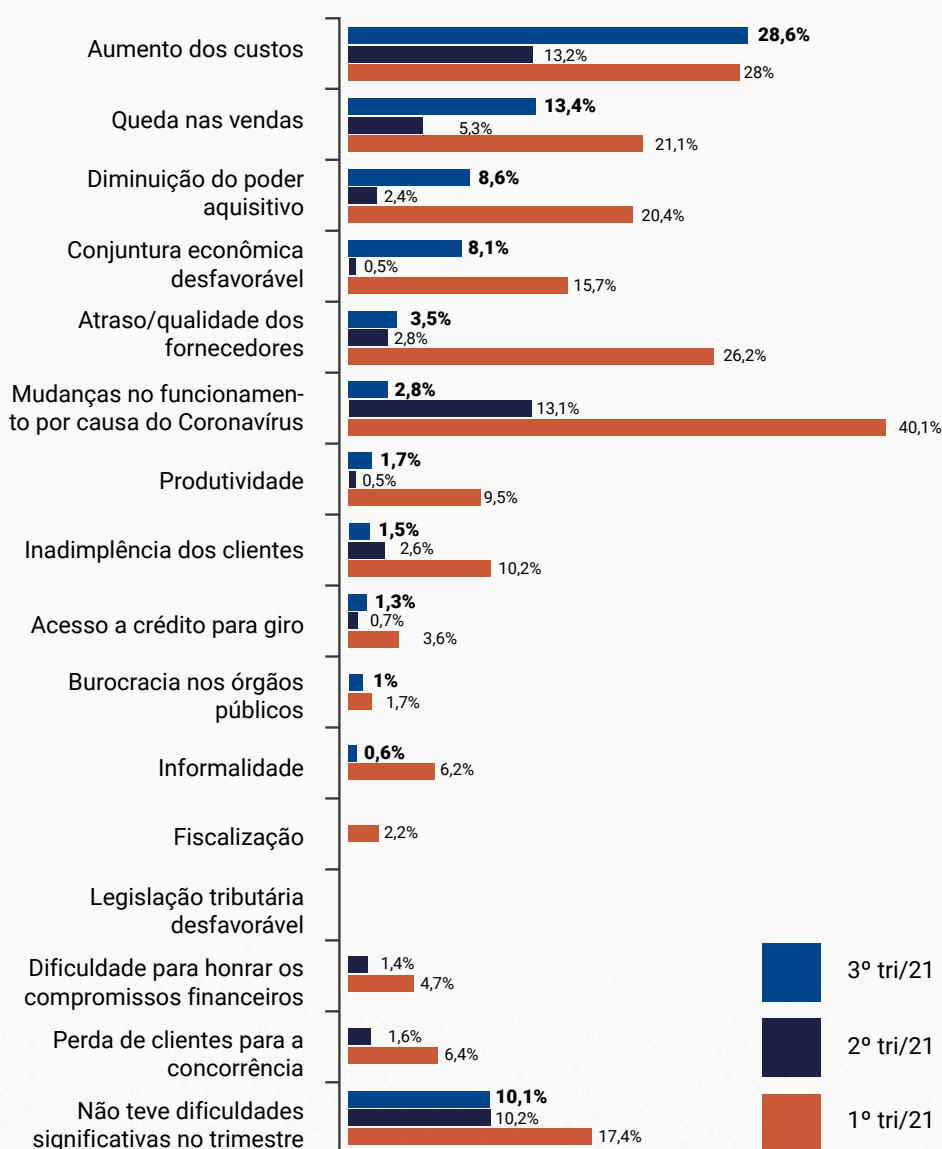
O erro amostral máximo é de 3,4% para resultados gerais (estado). O intervalo de confiança é de 95%.

RESULTADOS

Cenário atual do 3º trimestre: julho, agosto e setembro de 2021

RESULTADOS NO 3º TRIMESTRE DE 2021 – DIFICULDADES DO NEGÓCIO

Situação atual dos pequenos negócios catarinenses



O aumento de custos das empresas foi a maior dificuldade citada, com 28,6%, aparecendo pela segunda vez consecutiva.

Além disso, as empresas também sentem dificuldade com a queda nas vendas, a diminuição do poder aquisitivo, a situação da macroeconomia do país, a falta de mão de obra qualificada, os problemas com fornecedores e com a produtividade, a inadimplência dos clientes devedores e as dificuldades de acesso a crédito para capital de giro.

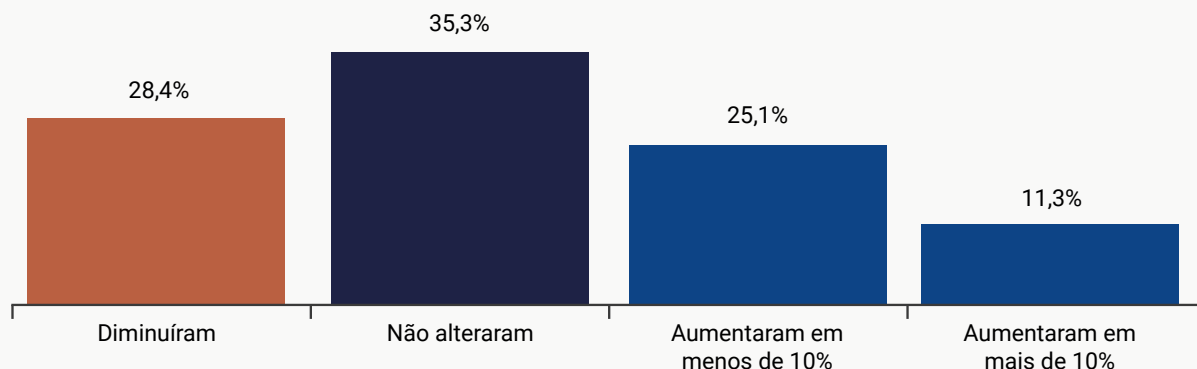
10,1% dos pequenos negócios responderam não terem dificuldades de negócio neste trimestre. O impacto das mudanças provocadas pela pandemia da Covid-19 é pouco sentido pelos pequenos negócios atualmente.

Questão de referência: Quais foram as principais dificuldades (cite até 3) enfrentadas por sua empresa no último trimestre (abril a junho de 2021)?

RESULTADOS NO 3º TRIMESTRE DE 2021 – VENDAS

Situação atual dos pequenos negócios catarinenses

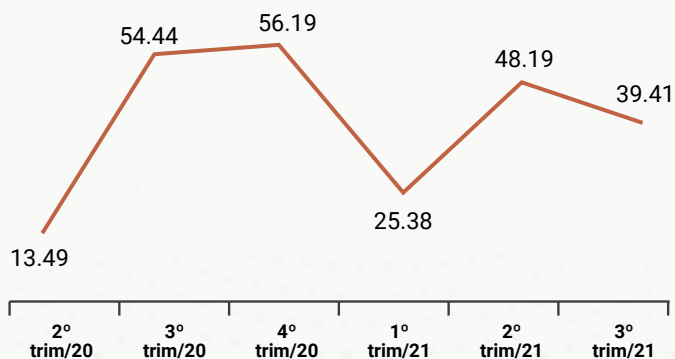
Desempenho nas Vendas



Questão de referência: As vendas/faturamento da sua empresa no trimestre (julho a setembro de 2021), em relação ao trimestre anterior (abril a junho de 2021):

No 3º trim./21, em comparação ao trimestre passado, próximo de quatro em cada dez pequenos empresários (MPEs) catarinenses (**36,4%**) apresentam registros de aumento nas vendas nesse período. Porém, mais de um terço (**35,3%**) indica que houve desempenho similar e outros **28,4%** relatam que houve uma redução nas vendas das empresas.

Índice de Desempenho



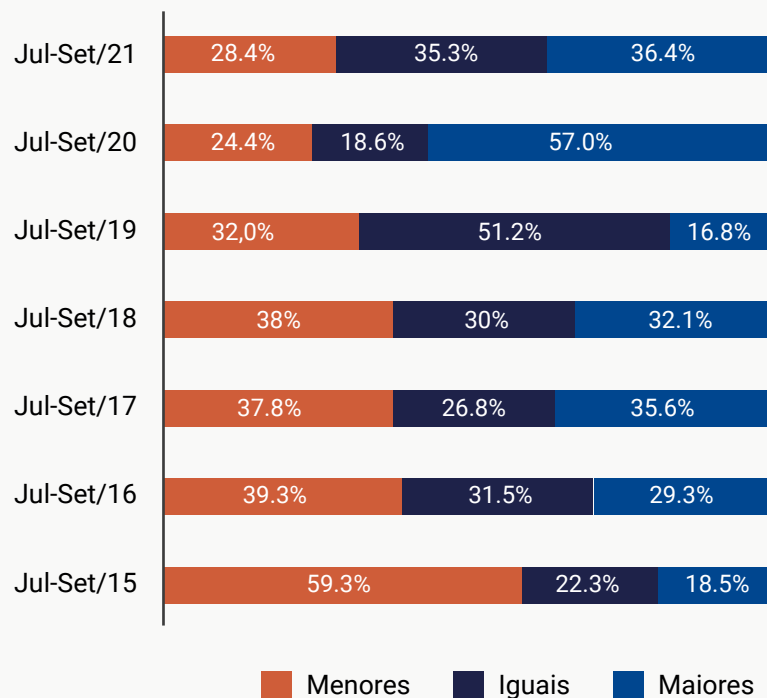
O indicativo de desempenho nas vendas performou com queda de 18,2% em relação ao trimestre anterior e 27,6% em relação ao mesmo trimestre do ano passado, fechando o trimestre atual em 39,41 pontos.

Queda de 18,2% em relação ao 2º tri/21

Queda de 27,6% em relação ao 3º tri/20

RESULTADOS DE VENDAS – SÉRIE HISTÓRICA

Situação atual dos pequenos negócios catarinenses



Analisando o comportamento das vendas de todos os terceiros trimestres ao longo dos últimos cinco anos na série histórica, observa-se os seguintes comportamentos:

2017
37,8% com queda nas vendas

2018
38,0% com queda nas vendas

2019
51,2% não alteraram as vendas

2020
57,0% com aumento nas vendas

2021
36,4% com aumento nas vendas

Verificamos que o comportamento deste 3º trimestre de 2021 repete o resultado positivo do ano anterior, e ambos os resultados recentes demonstram um comportamento diferente dos resultados de vendas desse mesmo período em toda a série histórica.

Questão de referência: As vendas/faturamento da sua empresa no trimestre (julho a setembro de 2021), em relação ao trimestre anterior (abril a junho de 2021):

RESULTADOS NO 3º TRIMESTRE DE 2021 – VENDAS POR REGIÃO

Situação atual dos pequenos negócios catarinenses

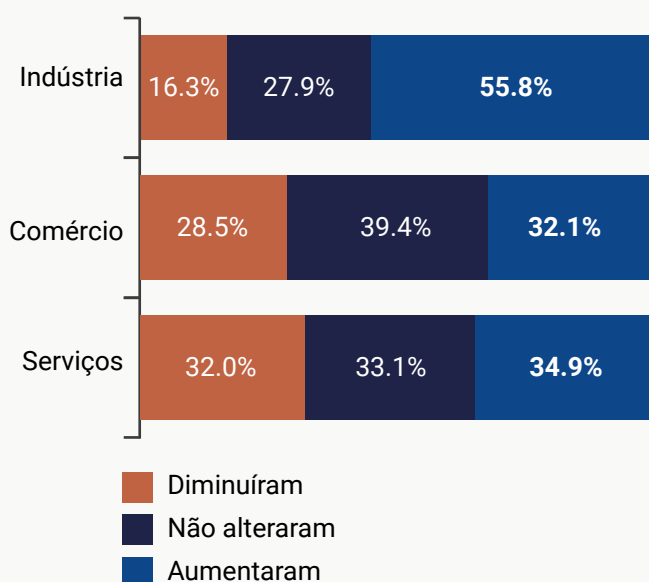
Desempenho nas vendas no 2º trim/2021	Diminuíram	Não alteraram	Aumentaram
Extremo-Oeste	27,1%	39,6%	33,3%
Foz do Itajaí	30,2%	34,2%	35,6%
Grande Florianópolis	37,0%	35,0%	28,0%
Meio-Oeste	26,6%	32,4%	47,1%
Norte	23,9%	31,3%	44,9%

Questão de referência: As vendas/faturamento da sua empresa no trimestre (julho a setembro de 2021), em relação ao trimestre anterior (abril a junho de 2021):

Oeste	23,1%	36,9%	40,0%
Serra	36,7%	36,7%	26,7%
Sul	27,1%	37,5%	35,4%
Vale do Itajaí	28,9%	41,2%	29,9%
Estado	28,4%	35,3%	36,4%

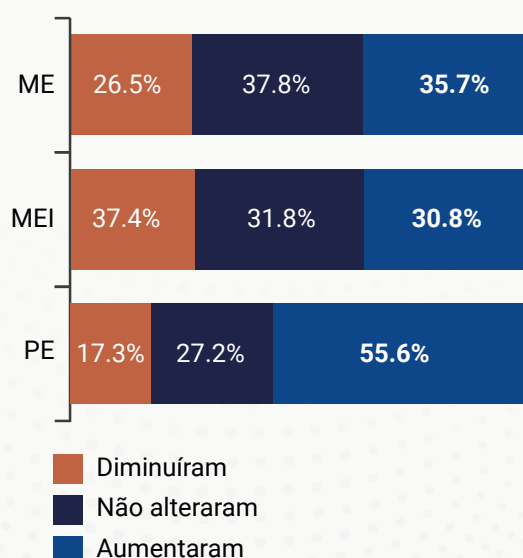
RESULTADOS NO 3º TRIMESTRE DE 2021 – VENDAS POR SETOR E PORTE

Situação atual dos pequenos negócios catarinenses



▶ **A Indústria segue como o setor mais fortalecido dentre os demais setores e registra o maior número de empresas com crescimento no trimestre.**

O setor de Serviços registrou predominância do aumento de vendas. Entretanto, as empresas do setor de Comércio não tiveram, em sua maioria, alteração no terceiro trimestre.



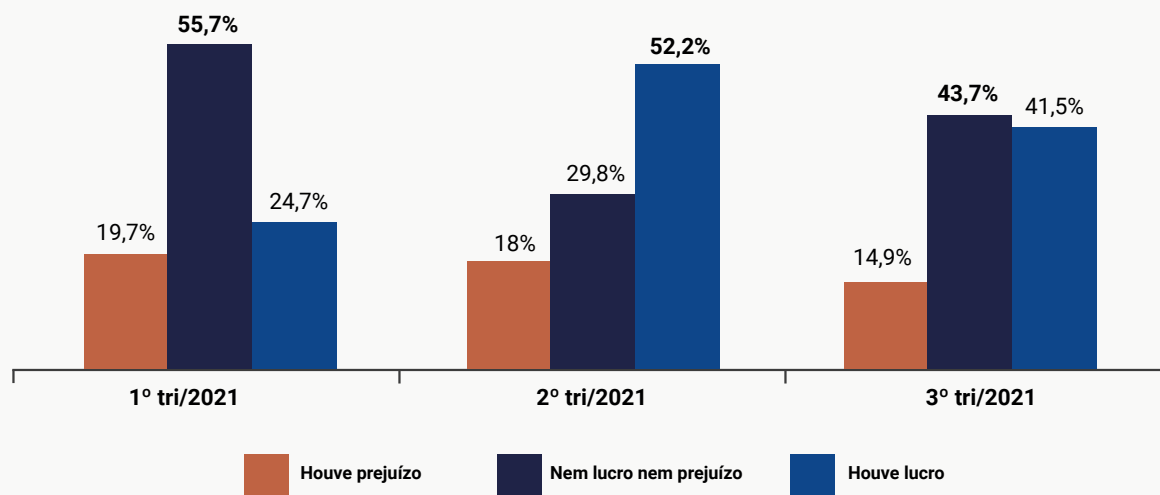
▶ **Entre os portes, as pequenas empresas tiveram reação mais expressiva: 55,6% registraram crescimento das vendas no trimestre.**

MEI é o único segmento de porte em que predominou a diminuição das vendas (37,4%).

RESULTADOS NO 3º TRIMESTRE DE 2021 – FLUXO DE CAIXA

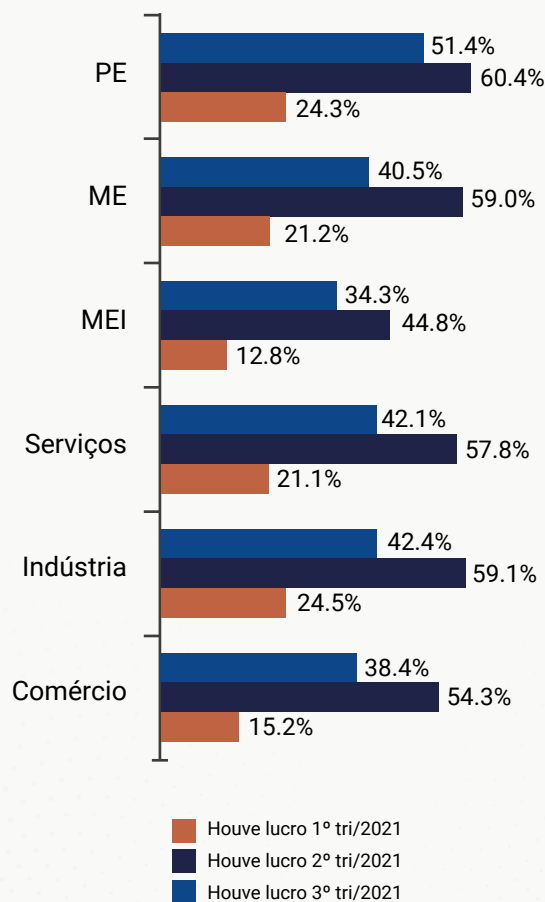
Situação atual dos pequenos negócios catarinenses

Desempenho do Fluxo de Caixa



Enquanto no trimestre anterior mais da metade das PNEs registraram lucro, no atual trimestre, 43,7% das empresas voltaram a registrar estagnação. Entretanto, muitas empresas também continuaram a registrar lucro (41,5%).

Os que mais registraram lucro no período foram as PEs (51,4%) e os setores de Indústria (42,4%) e Serviço (42,1%).



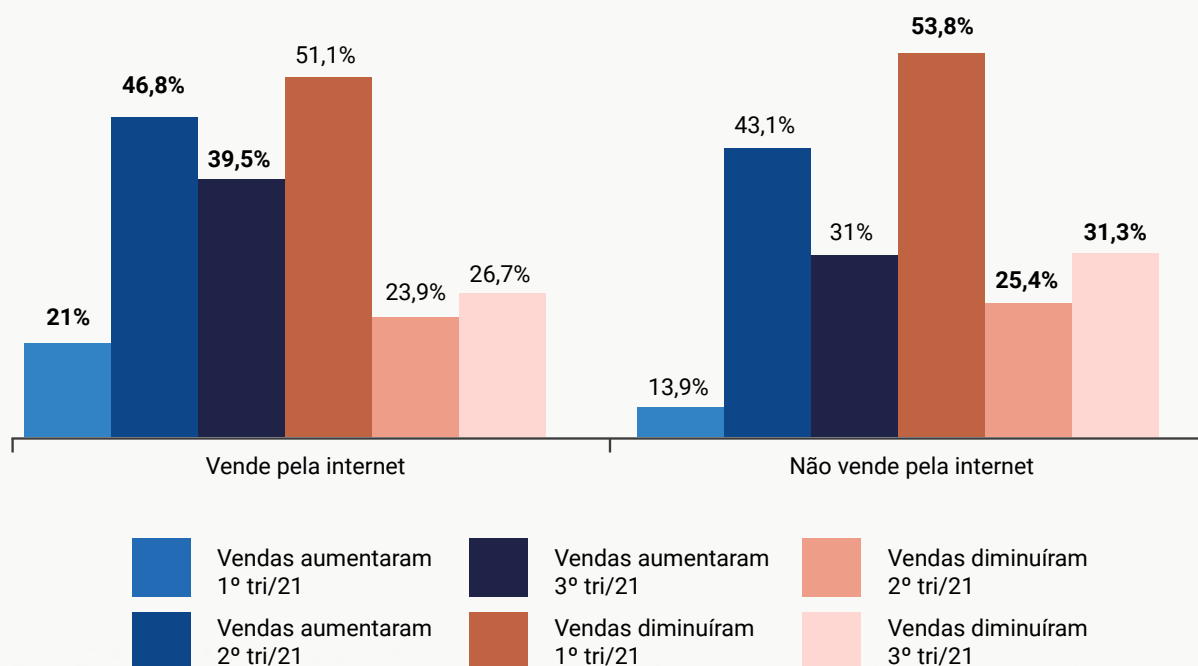
RESULTADOS NO 3º TRIMESTRE DE 2021 – VENDAS PELA INTERNET

Situação atual dos pequenos negócios catarinenses

Os canais digitais, mesmo após a volta da circulação das pessoas nas ruas, continuam a apresentar resultados que os tornam um diferencial para as vendas dos pequenos negócios.

As empresas que utilizaram canais digitais como ferramenta de negócio registraram **27,4% a mais de aumento de vendas** no 3º trimestre de 2021, em comparação com as empresas que não utilizam canais digitais e também registraram alta – uma diferença de 8,5 pontos percentuais.

E aquelas que não vendem pela internet tiveram uma redução mais acentuada nas vendas em comparação às empresas que utilizaram os canais, mas registraram quedas.

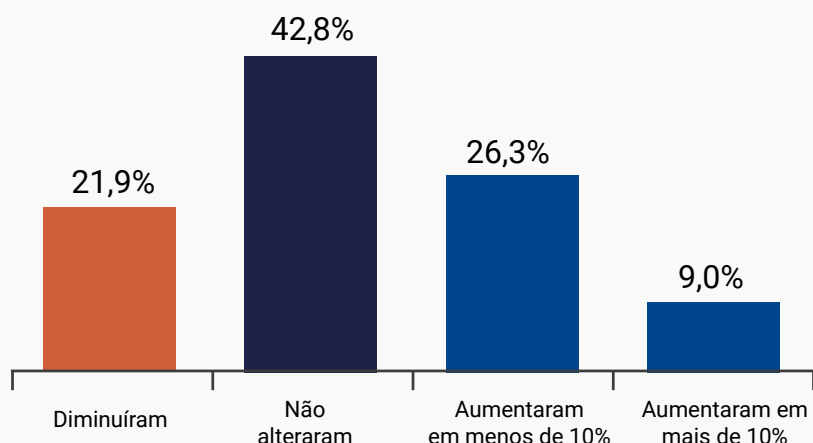


Questão de referência: Sua empresa realizou vendas pela internet ou redes sociais no período de julho a setembro de 2021?

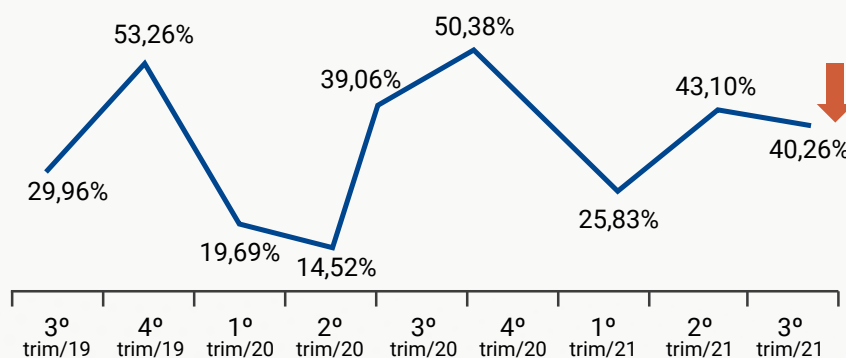
RESULTADOS NO 3º TRIMESTRE DE 2021 – COMPRAS

Situação atual dos pequenos negócios catarinenses

Desempenho nas Compras



As compras aumentaram para 35,3% dos pequenos negócios. Porém, a **maior incidência foi daqueles que não alteraram seu volume de compras no trimestre (42,8%)**, o que pode indicar uma cautela dos empresários nesse período de incertezas. **O índice de situação atual** de compras caiu 6,59% em relação ao segundo trimestre de 2021, porém, com ligeira alta de 3,1% do registrado no mesmo trimestre de 2020.



Queda de 6,59% em relação ao 2º tri/21

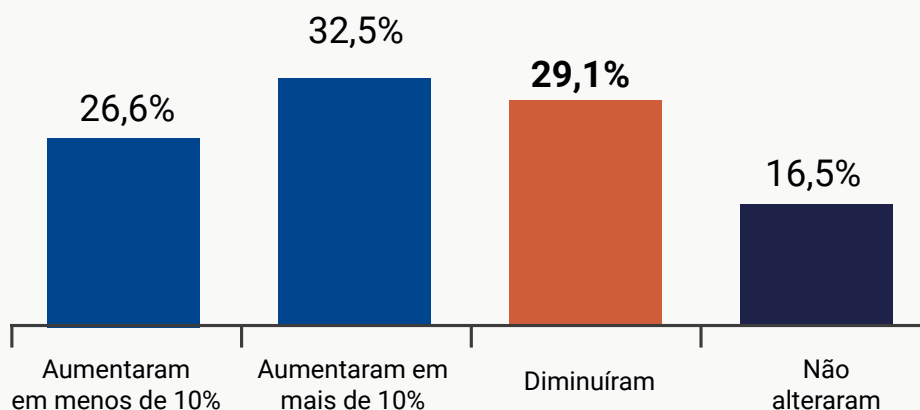
Aumento de 3,1% em relação ao 3º tri/20

Questão de referência: As compras da sua empresa no trimestre (julho a setembro de 2021), em relação ao trimestre anterior (abril a junho de 2021):

RESULTADOS NO 3º TRIMESTRE DE 2021 – CUSTOS

Situação atual dos pequenos negócios catarinenses

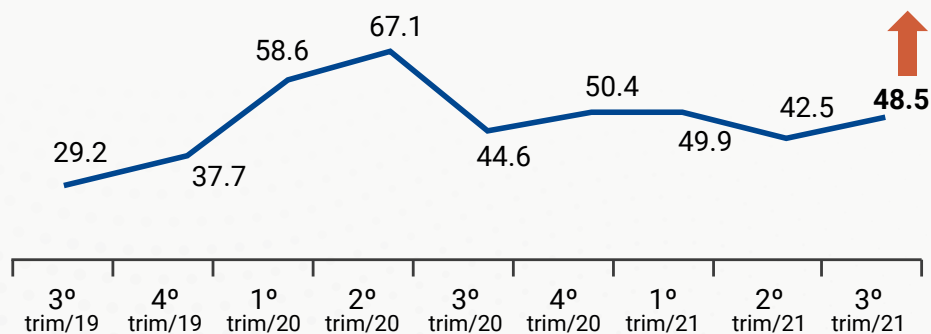
Desempenho nos Custos



Questão de referência: Os custos da sua empresa no trimestre (julho a setembro de 2021), em relação ao trimestre anterior (abril a junho de 2021):

Pelo segundo trimestre consecutivo, os custos vêm sendo apontados como uma das principais dificuldades dos empresários catarinenses. **Nota-se que 59,1% das empresas aumentaram seus custos em relação ao trimestre anterior**, e apenas 29,1% conseguiram manter os custos baixos neste trimestre.

Apesar da predominância do aumento, **o índice de situação atual de custos ainda melhorou 14,1% em relação ao último trimestre (2º tri/2021)**, e também **8,7% em relação ao registrado no mesmo período do ano passado**.



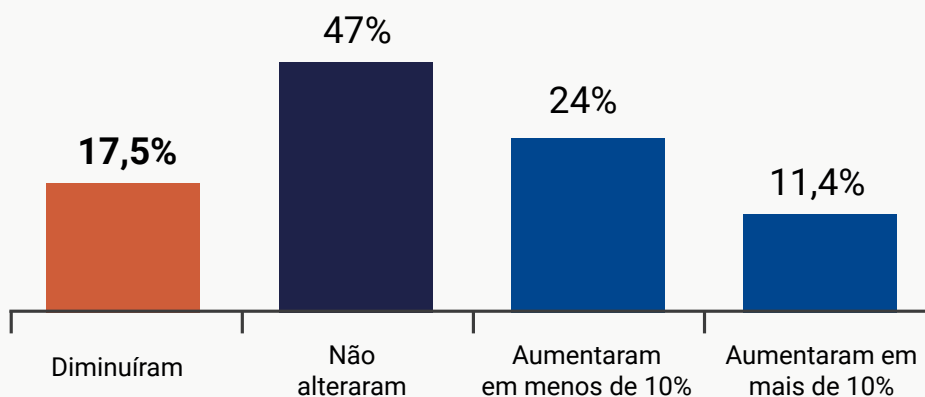
Aumento de 14,1% em
relação ao 2º tri/21

Aumento de 8,7% em
relação ao 3º tri/20

RESULTADOS NO 3º TRIMESTRE DE 2021 – PRODUTIVIDADE

Situação atual dos pequenos negócios catarinenses

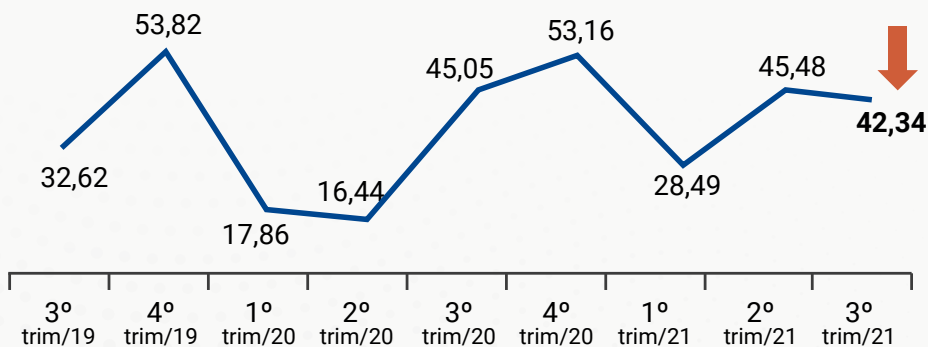
Desempenho na Produtividade



Questão de referência: A produtividade (faturamento por empregado) da sua empresa no trimestre (julho a setembro de 2021), em relação ao trimestre anterior (abril a junho de 2021) foi:

Para 47,0%, a produtividade manteve-se inalterada em relação ao trimestre anterior, ainda puxada pelo movimento do aumento das vendas sentido pelos empresários. Para eles considerados, os resultados ainda se mantêm adequados em função dos recursos empregados no trimestre. Entre os que perceberam melhora na produtividade, a maioria declarou aumento em menos de 10%.

O índice de situação atual de produtividade atingiu 42,34 pontos, com queda de 6,9% em relação ao trimestre anterior e de 6,0% ao registrado no mesmo período de 2020.



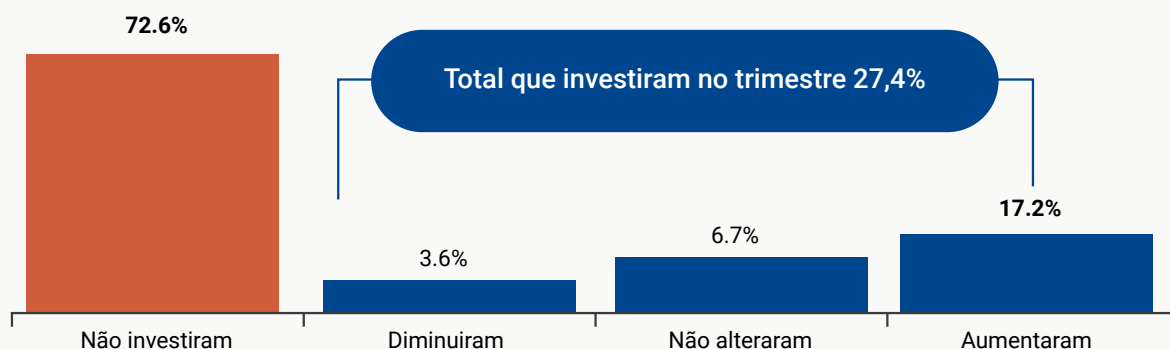
Queda de 6,9%
em relação ao 2º tri/21

Queda de 6%
em relação ao 3º tri/20

RESULTADOS NO 3º TRIMESTRE DE 2021 – INVESTIMENTOS

Situação atual dos pequenos negócios catarinenses

Desempenho nos Investimentos



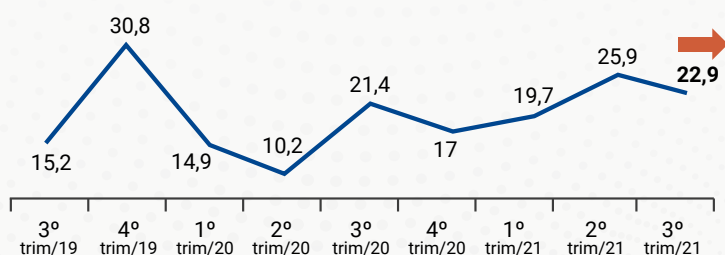
Questão de referência: Os investimentos da sua empresa no trimestre (julho a setembro de 2021), em relação ao trimestre anterior (abril a junho de 2021)

O total daqueles que declararam terem realizado investimentos neste trimestre teve uma leve queda de 2,9 pontos, em comparação ao 2º trimestre de 2021 (30,3%). Entre os investimentos realizados, destacam-se aqueles em equipamentos, melhorias na infraestrutura das empresas e em maquinários.

O índice também apontou uma queda de 11,6% com relação ao último trimestre e alta de 7% em comparação ao 3º trimestre do ano de 2020.

Top 10 tipos de investimentos mais realizados no 3º trimestre	% sobre quem realizou investimentos
Equipamentos e ferramentas	40,5%
Infraestrutura e reforma no espaço físico	20,3%
Aquisição de maquinário	16,7%
Aumento do estoque	12,6%
Contratação de mão de obra	10,4%
Tecnologia e inovação	9,9%
Marketing e publicidade	9,9%
Matéria-prima (insumo)	9,5%
Aumento da produção	7,2%
Novos produtos	6,8%

Índices da Situação Atual dos Investimentos



Queda de 11,6% em relação ao 2º tri/21

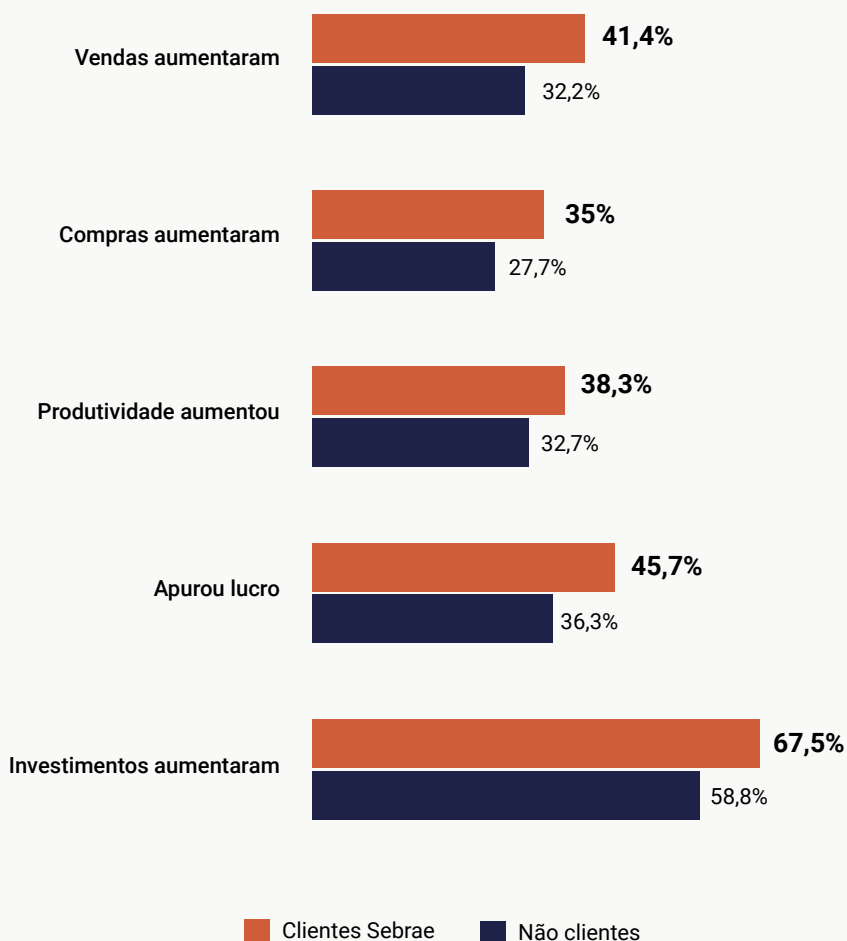
Aumento de 7,0% em relação ao 3º tri/20

RESULTADOS NO 3º TRIMESTRE DE 2021 – EMPRESAS ATENDIDAS PELO SEBRAE

Situação atual dos pequenos negócios catarinenses

O impacto da atuação do Sebrae segue sendo um diferencial em todos os indicadores dos pequenos negócios – sendo mais notável na realização de investimentos (67,5%) e na apuração dos lucros (45,7%).

No terceiro trimestre de 2021, as empresas atendidas pelo Sebrae SC tiveram 28,5% a mais de vendas em comparação àquelas não atendidas pelo Sebrae SC.

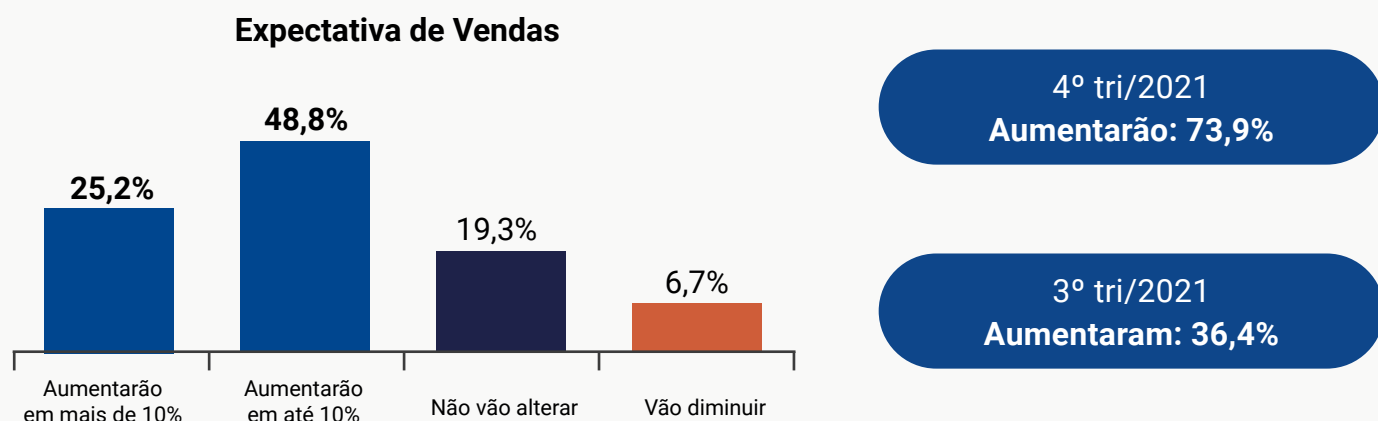


RESULTADOS

Expectativas para o próximo trimestre:
Outubro, Novembro e Dezembro de 2021

EXPECTATIVAS PARA O 4º TRIMESTRE DE 2021 – VENDAS

Expectativas dos pequenos negócios catarinenses para o 4º trimestre

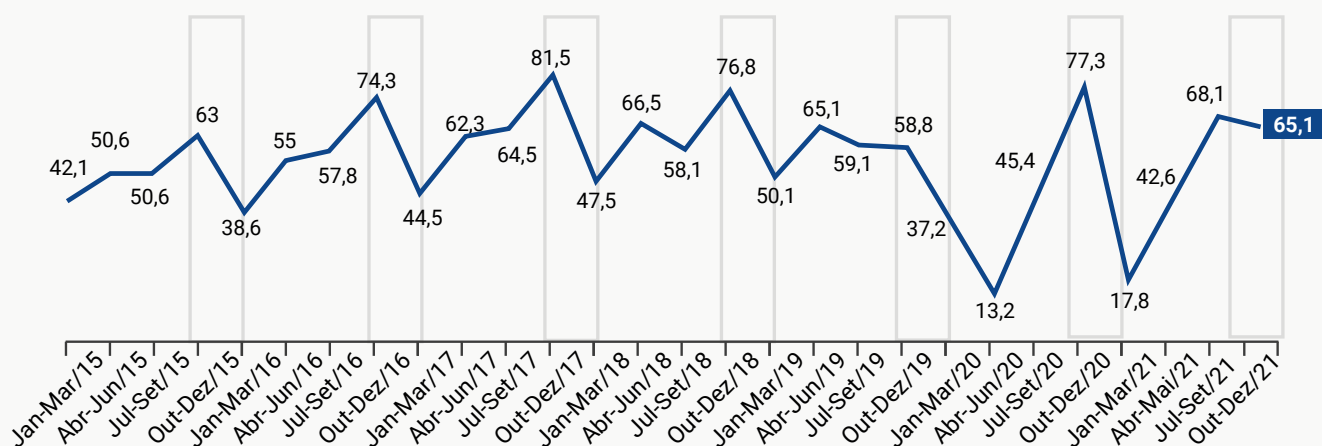


Questão de referência: As vendas/faturamento da sua empresa no próximo trimestre (outubro a dezembro de 2021), comparado ao trimestre atual (julho a setembro de 2021), serão:

O desempenho esperado para o terceiro trimestre de 2021 ficou aquém do que se esperava. No segundo trimestre, **68,4% previam aumento nas vendas e apenas 36,4% apuraram esse resultado.**

Para o 4º trimestre de 2021, as expectativas continuam altas, demonstrando um certo otimismo dos empresários – otimismo que não se observa nos números há algum tempo. O índice de expectativa alcançou 65,1 pontos, valor ligeiramente abaixo (em 4,4%) ao do trimestre passado, e queda de 15,8% em relação à expectativa do 4º trimestre de 2020.

Índice de Expectativa de Vendas



Questão de referência: As vendas/faturamento da sua empresa no próximo trimestre (outubro a dezembro de 2021), comparado ao trimestre atual (julho a setembro de 2021), serão de:

EXPECTATIVAS PARA O 4º TRIMESTRE DE 2021 – VENDAS POR REGIÃO

Expectativas dos pequenos negócios catarinenses para o 4º trimestre

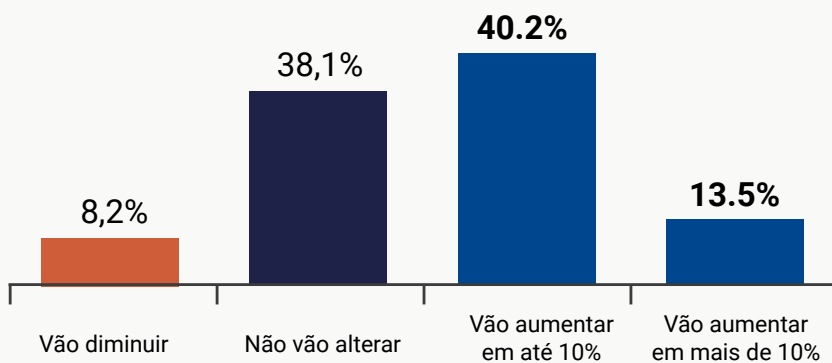
Expectativas de vendas para o 4º trim/21	Vão diminuir	Não vão alterar	Vão aumentar no 4º trimestre	Vendas aumentaram no 3º trimestre
Extremo-Oeste	12,5%	14,6%	72,9%	33,3%
Foz do Itajaí	6,0%	21,1%	72,9%	35,7%
Grande Florianópolis	7,1%	12,1%	80,8%	28,2%
Meio-Oeste	6,1%	18,2%	75,8%	47,1%
Norte	5,1%	17,1%	77,7%	45,0%
Oeste	9,2%	21,5%	69,2%	40,0%
Serra	22,6%	25,8%	51,6%	27,4%
Sul	6,4%	25,5%	68,1%	35,7%
Vale do Itajaí	4,1%	25,5%	70,4%	30,3%
Estado	6,7%	19,3%	73,9%	38,7%

Questão de referência: As vendas/faturamento da sua empresa no próximo trimestre (outubro a dezembro de 2021), comparado ao trimestre atual (julho a setembro de 2021), serão:

EXPECTATIVAS PARA O 4º TRIMESTRE DE 2021 – COMPRAS

Expectativas dos pequenos negócios catarinenses para o 4º trimestre

Expectativa de Compras



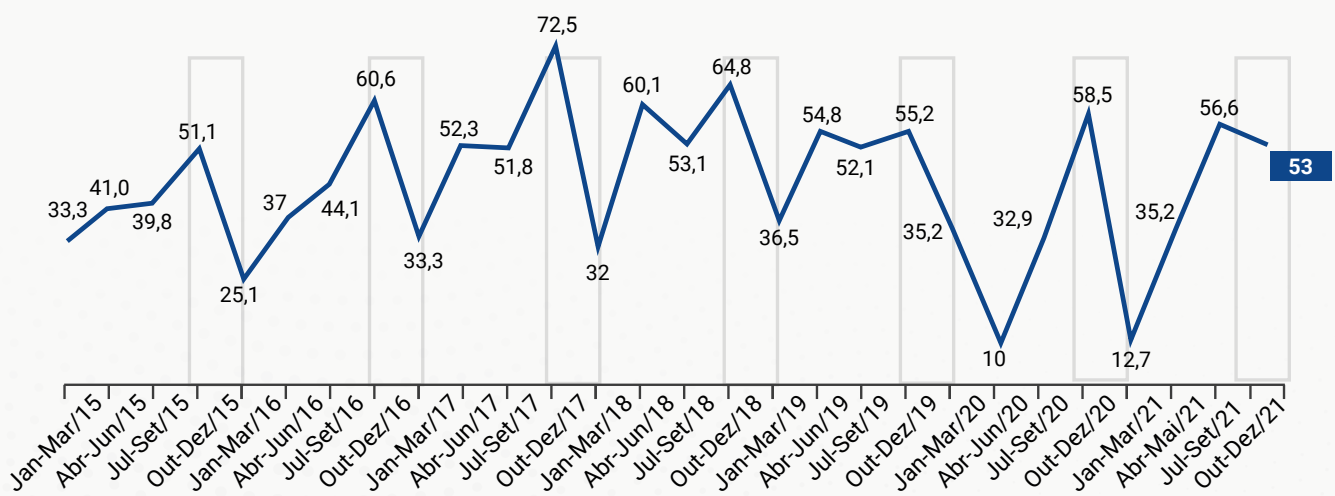
3º tri/2021
Aumentaram: 35,3%

4º tri/2021
Aumentarão: 53,7%

Questão de referência: As compras da sua empresa no próximo trimestre (outubro a dezembro de 2021), comparado ao trimestre atual (julho a setembro de 2021), serão:

Embora no terceiro trimestre as compras da maioria dos empresários (42,8%) não se alteraram, a expectativa é de aumento no próximo trimestre. O índice de expectativa de compras pontuou em **53,0**, e 53,7% das PNEs esperam comprar mais do que compraram entre julho e setembro de 2021.

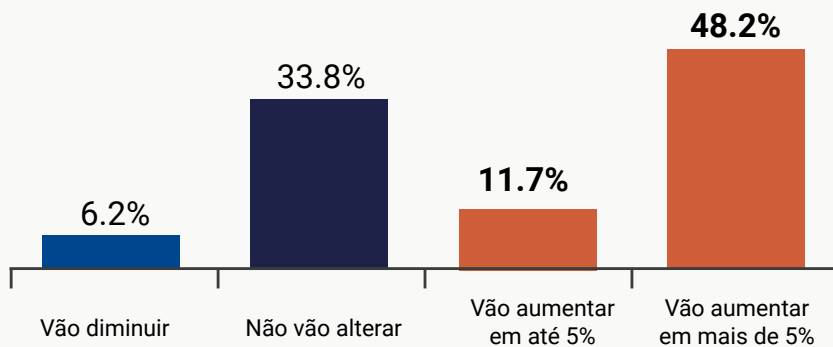
Índice de Expectativa de Compras



EXPECTATIVAS PARA O 4º TRIMESTRE DE 2021 – CUSTOS

Expectativas dos pequenos negócios catarinenses para o 4º trimestre

Expectativa de Custos



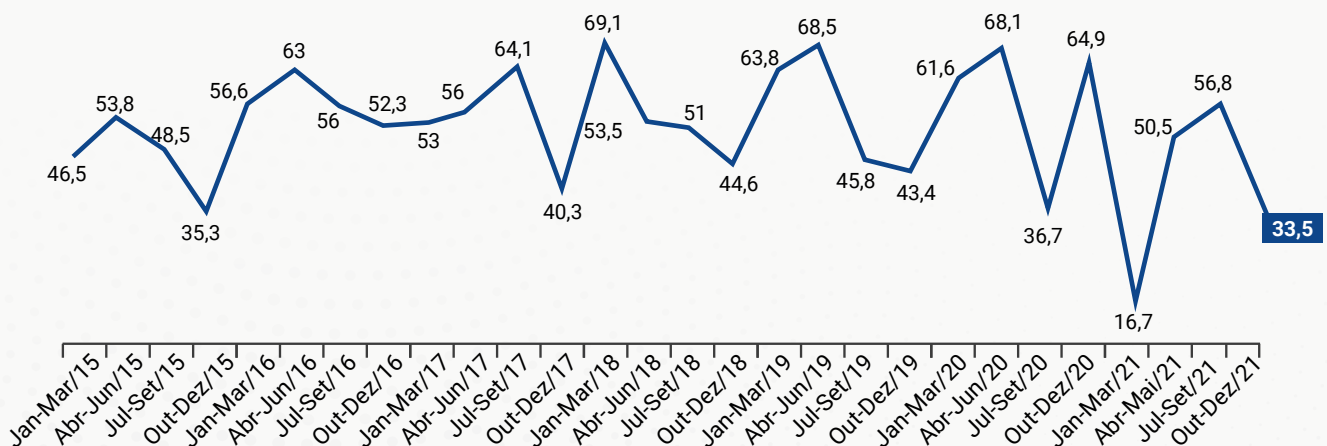
3º tri/2021
Aumentaram: 59,1%

4º tri/2021
Aumentarão: 59,9%

Questão de referência: Os custos da sua empresa no próximo trimestre (outubro a dezembro de 2021), comparado ao trimestre atual (julho a setembro de 2021)

Para o próximo trimestre, os custos irão aumentar para cerca de 2/3 das empresas catarinenses – percentual que se aproxima do observado neste terceiro trimestre. Isso indica que o empresário continua atento e acompanhando de perto essa importante variável de seus negócios, demonstrando, inclusive, estar alinhado ao cenário econômico em constante elevação geral dos preços, o que afeta toda a cadeia produtiva. O índice demonstra uma piora de 41,0% em relação ao último trimestre e de quase 50% em relação ao trimestre de 2020.

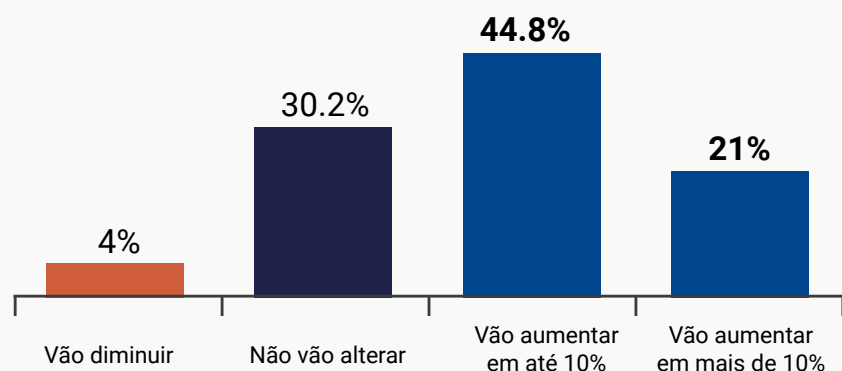
Índice de Expectativa de Custos



EXPECTATIVAS PARA O 4º TRIMESTRE DE 2021 – PRODUTIVIDADE

Expectativas dos pequenos negócios catarinenses para o 4º trimestre

Expectativa de Produtividade



3º tri/2021
Não alteraram: 47,0%

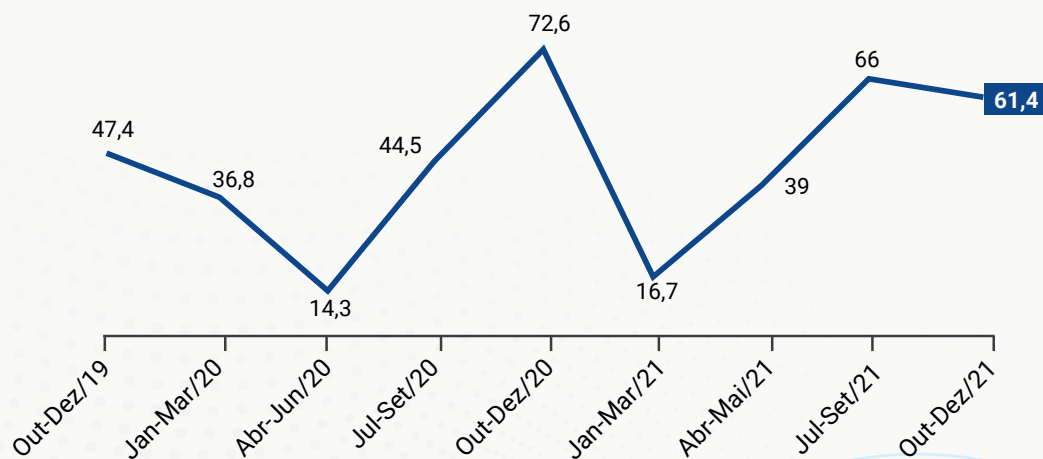
4º tri/2021
Aumentarão: 65,8%

Questão de referência: A produtividade da sua empresa no próximo trimestre (outubro a dezembro de 2021), comparado ao trimestre atual (julho a setembro de 2021), será:

Para o quarto trimestre do ano de 2021, **65,8% das empresas esperam aumentar a produtividade** – o que não ocorreu no trimestre atual, em que a produtividade ficou estagnada para 47,0%, tendência oposta ao esperado no trimestre anterior.

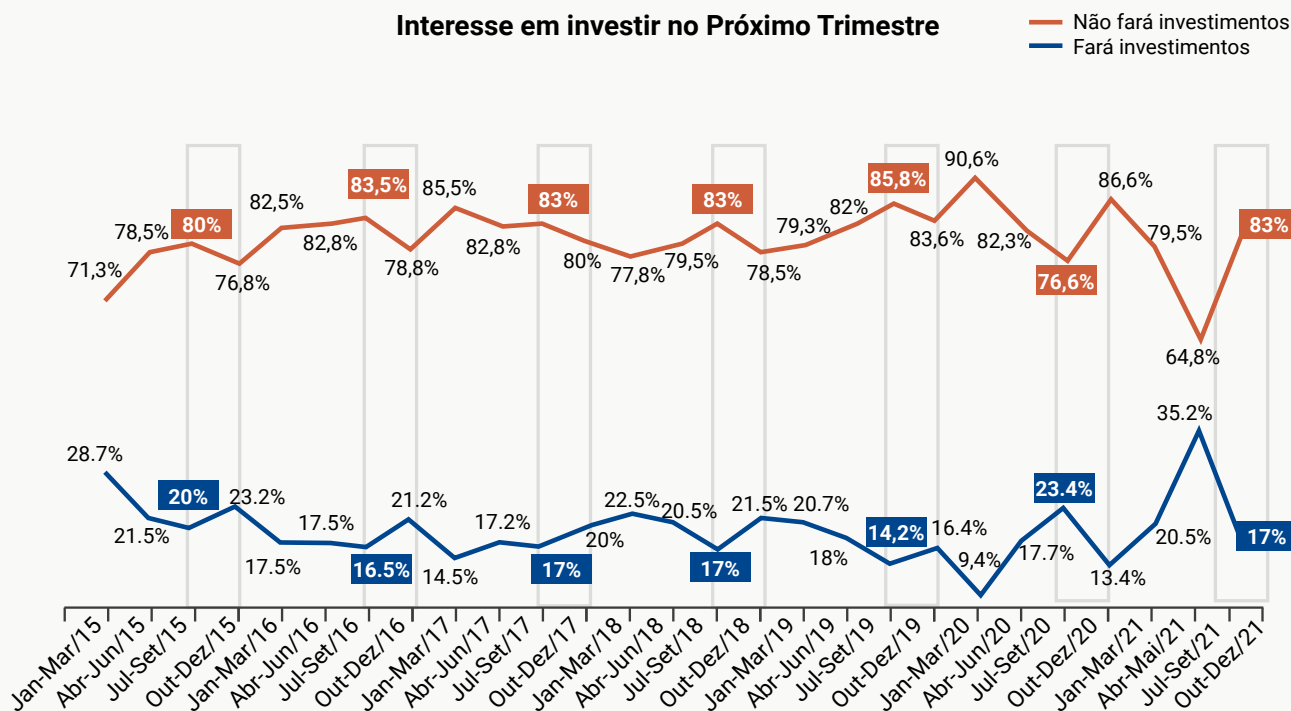
Com isso, o índice de expectativa de produtividade para o próximo trimestre aponta **61,4 pontos**, em um movimento ligeiramente decrescente (dentro da casa dos 60 pontos), mas ainda próximo ao topo da série gráfica abaixo, o que é positivo para os empresários.

Índice de Expectativa de Custos



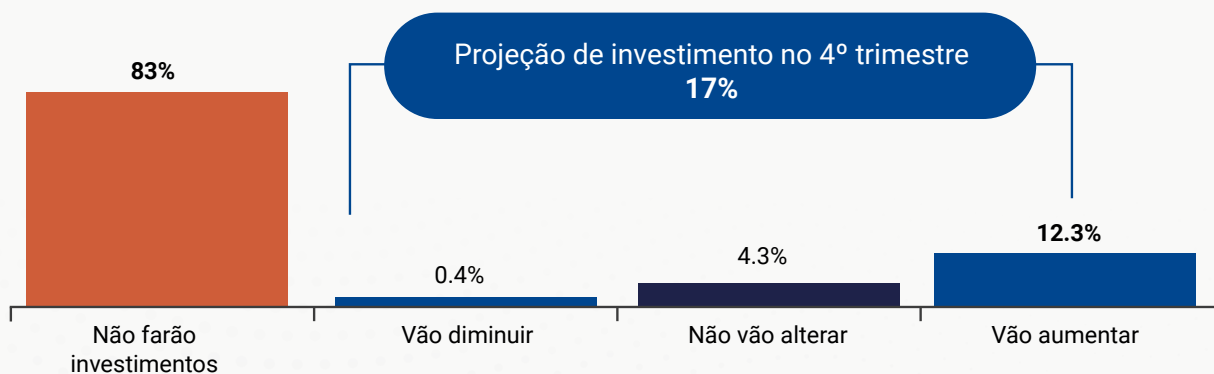
EXPECTATIVAS PARA O 4º TRIMESTRE DE 2021 – INVESTIMENTOS

Expectativas dos pequenos negócios catarinenses para o 4º trimestre



Questão de referência: Os investimentos da sua empresa no próximo trimestre (outubro a dezembro de 2021), comparado ao trimestre atual (julho a setembro de 2021)

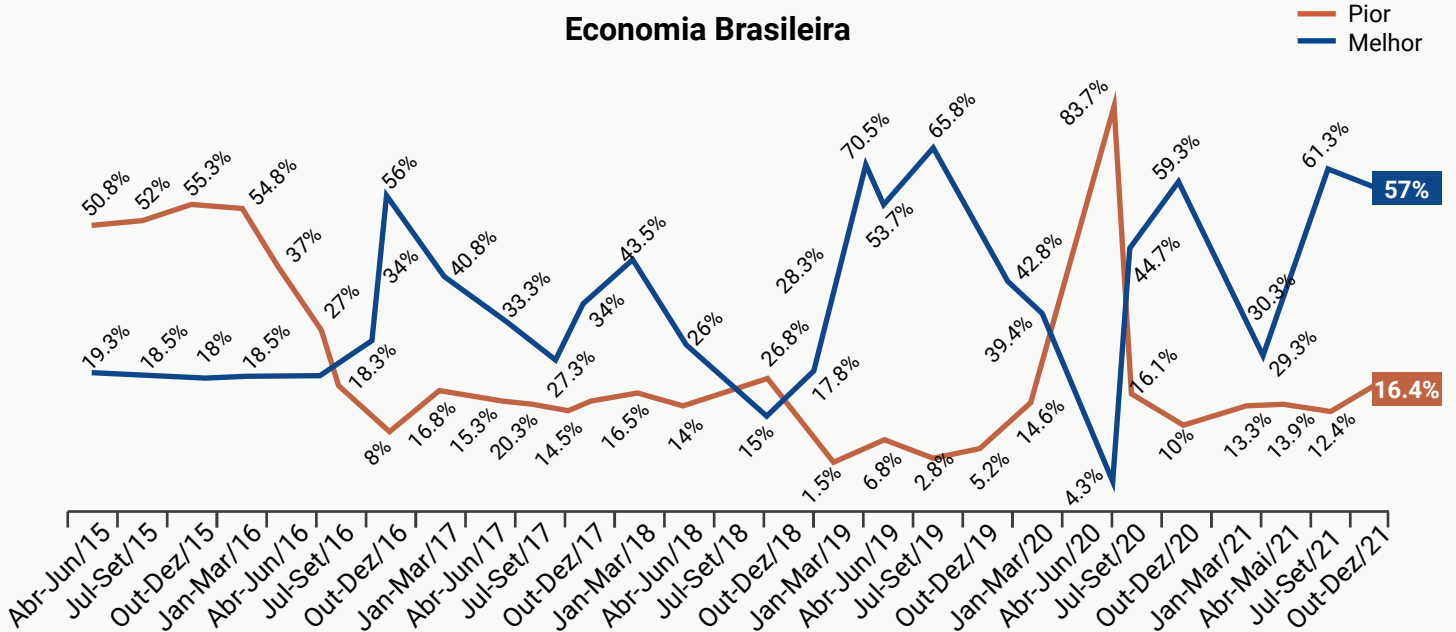
Expectativas de Investimentos para o 4º Trimestre/2021



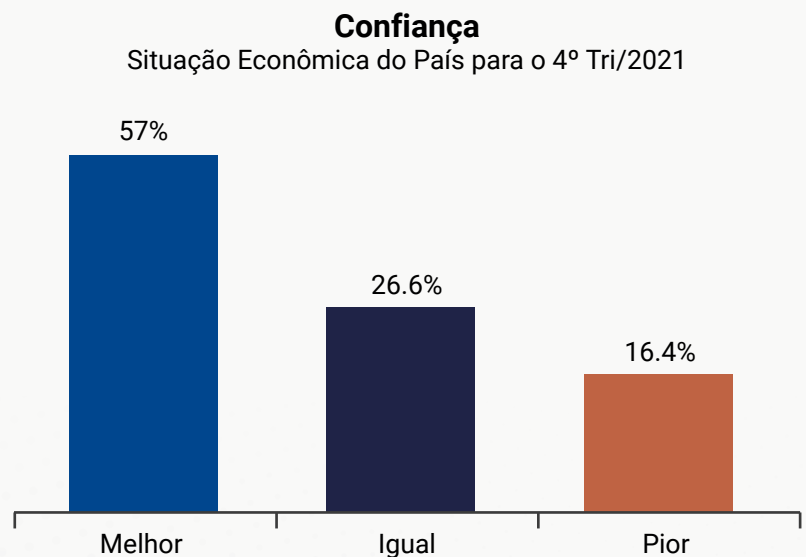
O total de empresas que têm propensão a realizar investimentos no próximo trimestre caiu 51,7% em relação a julho e setembro de 2021, chegando a um patamar menor do que 20% das PNEs de Santa Catarina. A retomada da confiança do empresariado catarinense em investir, que vinha com força desde o início de 2021, acabou desacelerando fortemente. Como resultado, a intenção para o próximo trimestre ficou abaixo da média da série histórica (19,3%), contabilizada desde 2015.

EXPECTATIVAS PARA O 4º TRIMESTRE DE 2021 – SITUAÇÃO ECONÔMICA DO PAÍS

Expectativas dos pequenos negócios catarinenses para o 4º trimestre



Os **empresários catarinenses acreditam que a economia brasileira vai ter um desempenho melhor no quarto trimestre do ano**. Porém, esse resultado é 7% menor do que o registrado no trimestre anterior. Observa-se, ainda, um aumento de 32,0% nos pessimistas no trimestre de fechamento do ano.



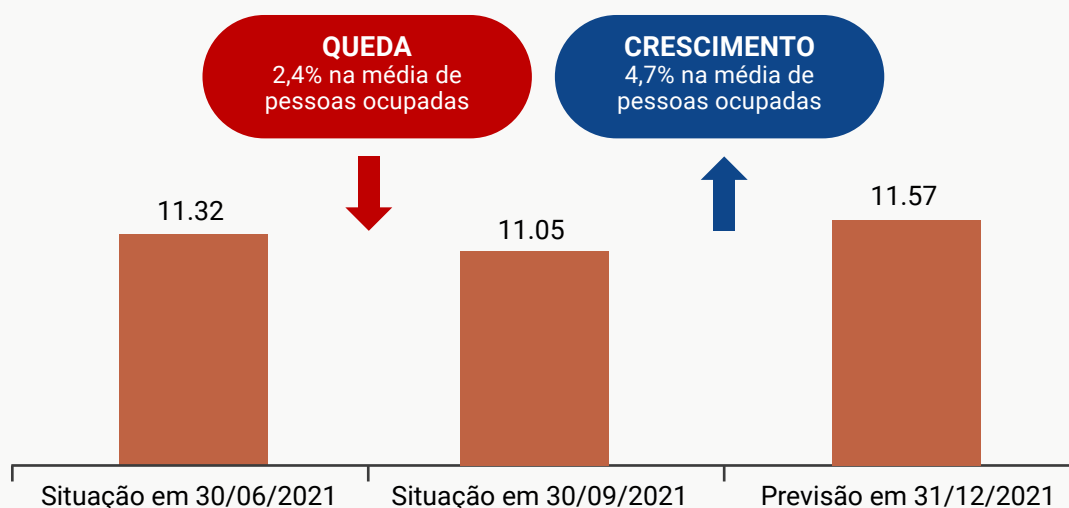
4º tri/2021
Melhor: 57,0%

3º tri/2021
Melhor: 61,3%

Questão de referência: Na sua opinião, no próximo trimestre (julho a setembro de 2021), comparado ao trimestre atual (abril a junho de 2021), a situação econômica do país estará:

EMPREGOS - MÉDIA DE PESSOAS OCUPADAS

Tendência conjuntural dos pequenos negócios



Questão de referência: Pessoas ocupadas nos negócios:

Os empresários apostam em novas contratações para o próximo trimestre, **na ordem de 4,7% de aumento no quadro de colaboradores para 30/12/21** – principalmente na contratação de temporários e postos sem vínculos empregatícios.

No trimestre anterior, houve redução de 2,4% das pessoas ocupadas, em função da diminuição de contratações sem carteira assinada e de temporários. Contudo, o número de empregados com carteira assinada registrou aumento de 1,2%.

	Situação em 30/06/2021	Situação em 30/09/2021	Previsão em 31/12/2021	Variação -30/06 a 30/09/2021	Variação - 30/09 a 31/12/2021
Nº de empregados COM carteira assinada	8,3	8,4	8,6	0,9%	2,2%
Nº de empregados SEM carteira assinada	0,8	0,6	0,5	-35,2%	-3,1%
Nº de TEMPORÁRIOS	0,3	0,2	0,5	-10,3%	139,5%
Nº de ESTAGIÁRIOS	0,2	0,2	0,2	-7,2%	27,2%
Nº de FAMILIARES	0,7	0,7	0,7	-3,6%	-1,9%
Nº de SÓCIOS	1,0	1,0	1,0	1,2%	-0,4%
Total	11,3	11,0	11,6	-2,4%	4,7%

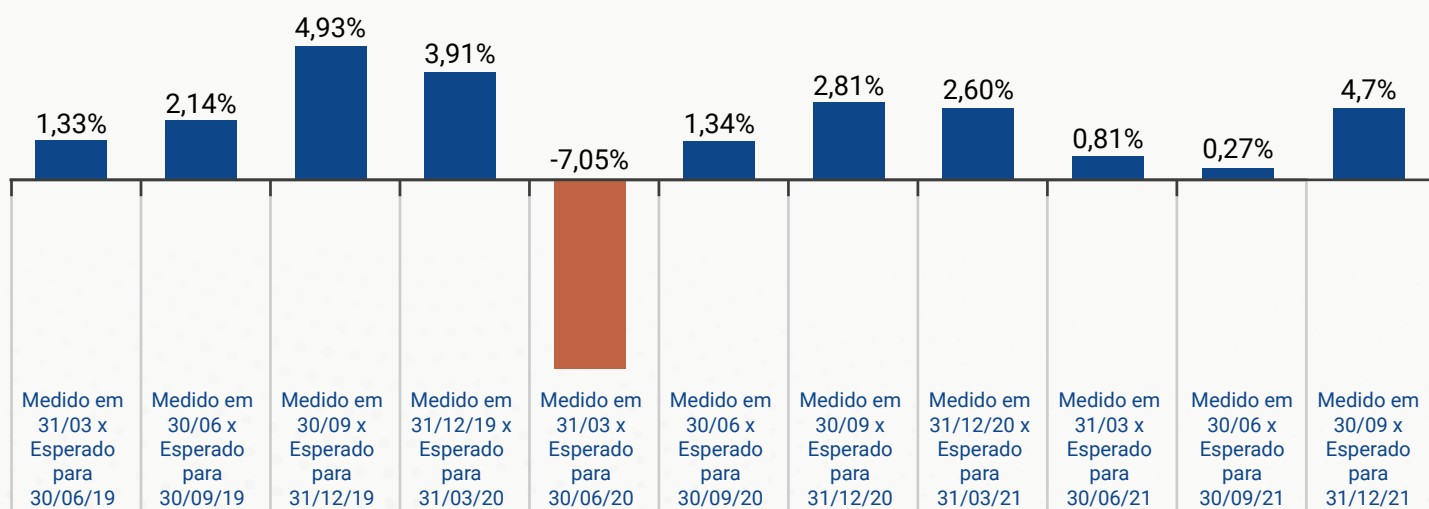
EMPREGOS – PESSOAS OCUPADAS POR REGIÃO

Tendência conjuntural dos pequenos negócios

PESSOAS OCUPADAS POR REGIÃO	Situação em 30/06/2021	Situação em 30/09/2021	Previsão em 31/12/2021	Varição - 31/03/2021 a 30/06/2021	Varição - 30/06/2021 a 30/09/2021
Extremo-Oeste	15,0	15,1	15,3	1,0%	1,4%
Foz do Itajaí	12,8	12,6	13,2	-1,2%	4,4%
Grande Florianópolis	13,6	13,7	14,1	0,4%	3,3%
Meio-Oeste	9,0	9,1	11,6	0,6%	28,2%
Norte	9,7	9,7	10,0	-0,5%	3,4%
Oeste	9,7	9,3	10,5	-4,4%	13,3%
Serra	5,2	5,2	5,0	1,2%	-4,3%
Sul	8,1	8,0	8,9	-0,08%	11,9%
Vale do Itajaí	12,5	10,9	10,6	-12,5%	-3,5%

EMPREGOS - VARIAÇÃO NA MÉDIA DE PESSOAS OCUPADAS

Tendência conjuntural dos pequenos negócios



Questão de referência: Pessoas ocupadas nos negócios:

DESTAQUES

SITUAÇÃO ATUAL (julho a setembro de 2021)

Superando gradualmente o período da pandemia, o cenário para os pequenos negócios catarinenses ainda revela preocupações com o aumento dos custos e a estagnação da produtividade e do lucro.

Os dados para o terceiro trimestre de 2021 apresentam recuperação quando comparados aos últimos 5 anos, apresentando, por exemplo, aumento das vendas em 36,4% das empresas. Entretanto, mesmo com a alta desse dado, o equilíbrio entre os números de aumento, igualdade e piora revelam um desvio-padrão amostral por volta de 4,3 pontos – o que pode ser traduzido como um momento de incertezas frente ao cenário econômico e resultar em uma possível reversão de tendências a ser observada.

Isso já começa a se refletir no índice de situação atual de vendas, que foi menor do que o do trimestre anterior. Dessa forma, o indicativo para o desempenho nas vendas é o seguinte: mesmo que as PNEs estejam conseguindo superar as perdas mais intensas da crise sanitária e retomar suas vendas, as dificuldades do cenário macroeconômico já se refletem na desaceleração do indicador e na alteração da curva para o início de uma tendência de desaquecimento do mercado – o que configura um ponto de atenção. Outro ponto que mostra essa possível situação é a diminuição de empresas que fizeram algum tipo de investimento neste trimestre.

Com relação aos setores da economia catarinense, os índices apontam que a Indústria vem se fortalecendo, seguida pelo setor de Serviços. O setor de Comércio foi o que mais teve dificuldades nas vendas durante o trimestre.

Analisando as empresas por porte, as pequenas empresas tiveram o melhor resultado, apresentando um aumento de 55,6% das vendas. Em contrapartida, os microempreendedores individuais tiveram uma redução mais acentuada em suas vendas.

SITUAÇÃO ATUAL (julho a setembro de 2021)

- ▶ Análise do desempenho do fluxo de caixa das PNEs mostra que a grande maioria (**43,75%**) **declarou ter estagnado**. Ainda sim, 41,5% registraram lucro e apenas 14,9% registraram prejuízos no trimestre.
- ▶ Em relação à produtividade dos colaboradores, notou-se que quase metade dos empresários (47%) informou que ela se manteve no mesmo patamar.
- ▶ **Os pequenos empresários catarinenses reduziram o capital financeiro a investir**. O quantitativo de empresas que investiram, no período observado, foi de **2,9 pontos** – valor menor em comparação ao 2º trimestre de 2021.
- ▶ No que tange à mão de obra, **apesar de diminuição nos postos de trabalho, o movimento de -2,4% na média de pessoas ocupadas** foi provocado por um menor número de contratações sem carteira assinada e de temporários – que teve uma diminuição expressiva (-35,2%) entre o 2º e o 3º trimestres.

EXPECTATIVAS (outubro a dezembro de 2021)

- ▶ **As expectativas para o próximo trimestre são positivas. Os empresários têm sido bastante otimistas em suas projeções – e dentro de certo realismo**. Fato é que o desempenho esperado para o terceiro trimestre de 2021 não confirmou-se: 68,4% esperavam aumento nas vendas e apenas 36,4% apuraram esse resultado. Para o 4º trimestre de 2021, o esperado é um aumento ainda mais significativo de vendas (73,9%), talvez numa expectativa de melhoras com o período de festas que chegam antes do fechamento de ano.
- ▶ As compras tendem a aumentar no próximo trimestre: **53,6%** dos PNEs esperam comprar mais do que projetavam para o 3º trimestre de 2021.
- ▶ O indicador de produtividade reforça a confiança dos empresários em suas previsões. Para o próximo trimestre, com crescimento das vendas e o faturamento esperado, a expectativa é de aumento da produtividade – que deve chegar a **65,8%** das PNEs.

EXPECTATIVAS (outubro a dezembro de 2021)

- ▶ Os empresários detectam melhora na economia brasileira e passam a crer que sua produtividade e suas vendas serão alavancadas. Porém, esse otimismo não se reflete nos investimentos, em relação aos quais eles demonstram ser bem mais realistas. **A expectativa é de que 17,0% dos empresários façam investimentos de outubro a dezembro de 2021.**
- ▶ **A confiança na economia do país no quarto trimestre do ano** registrou uma melhora para 57,0% dos pequenos empresários catarinenses; já 26,6% deles não esperam uma piora da economia e acreditam em um cenário estável e sem mudanças – ou seja, de manutenção da condição atual de estagnação e/ou mínimo crescimento.

